



ФЕДЕРАЛЬНАЯ СЛУЖБА
ГОСУДАРСТВЕННОЙ СТАТИСТИКИ

Оперативные данные по внешней торговле Вологодской области



январь – сентябрь 2021 года



ФЕДЕРАЛЬНАЯ СЛУЖБА
ГОСУДАРСТВЕННОЙ СТАТИСТИКИ

Оперативные данные по внешней торговле

Вологодской области

На основе данных ФТС России
(Федеральная таможенная служба)
по состоянию на 15 декабря 2021 г.

январь—сентябрь 2021 года

- 01 ДИНАМИКА ЭКСПОРТА И ИМПОРТА ТОВАРОВ ПО ВОЛОГОДСКОЙ ОБЛАСТИ
- 02 ТОВАРНАЯ СТРУКТУРА ЭКСПОРТА ВОЛОГОДСКОЙ ОБЛАСТИ
- 03 ТОВАРНАЯ СТРУКТУРА ИМПОРТА ВОЛОГОДСКОЙ ОБЛАСТИ
- 04 ЭКСПОРТ ОТДЕЛЬНЫХ ТОВАРОВ ИЗ ВОЛОГОДСКОЙ ОБЛАСТИ
- 05 ИМПОРТ ОТДЕЛЬНЫХ ТОВАРОВ В ВОЛОГОДСКУЮ ОБЛАСТЬ





ДИНАМИКА ЭКСПОРТА И ИМПОРТА ТОВАРОВ ПО ВОЛОГОДСКОЙ ОБЛАСТИ

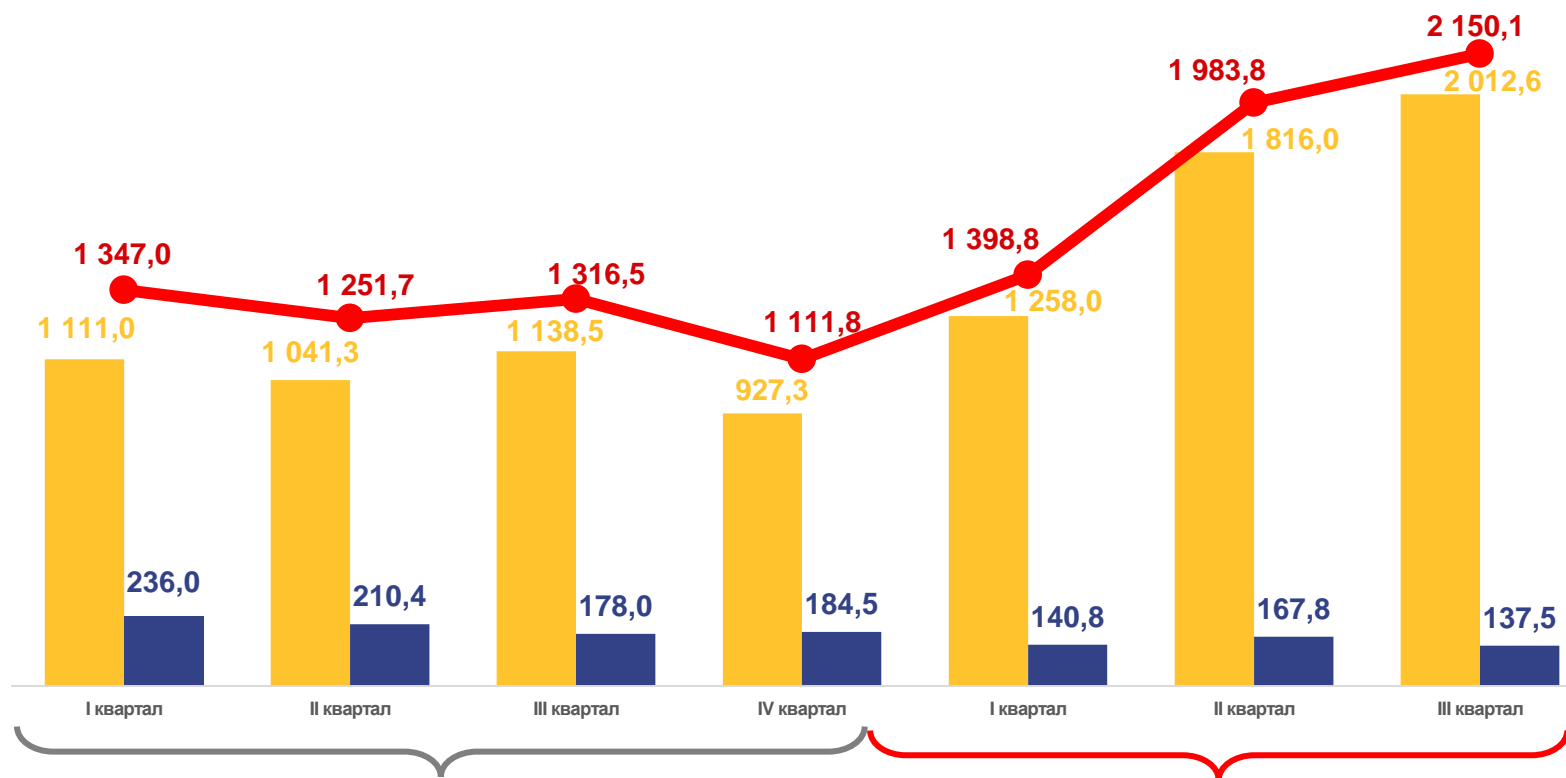
миллионов долларов США

ЯНВАРЬ – СЕНТЯБРЬ
2021 года

5 086,6 млн \$ США
Экспорт

446,1 млн \$ США
Импорт

5 532,7 млн \$ США
Внешнеторговый оборот



2020
Внешнеторговый оборот

Экспорт

2021
Импорт





ДИНАМИКА ЭКСПОРТА И ИМПОРТА ТОВАРОВ ПО ВОЛОГОДСКОЙ ОБЛАСТИ

ЯНВАРЬ – СЕНТЯБРЬ
2021 года
К ЯНВАРЮ – СЕНТЯБРЮ 2020 года



Экспорт

154,6%



Импорт

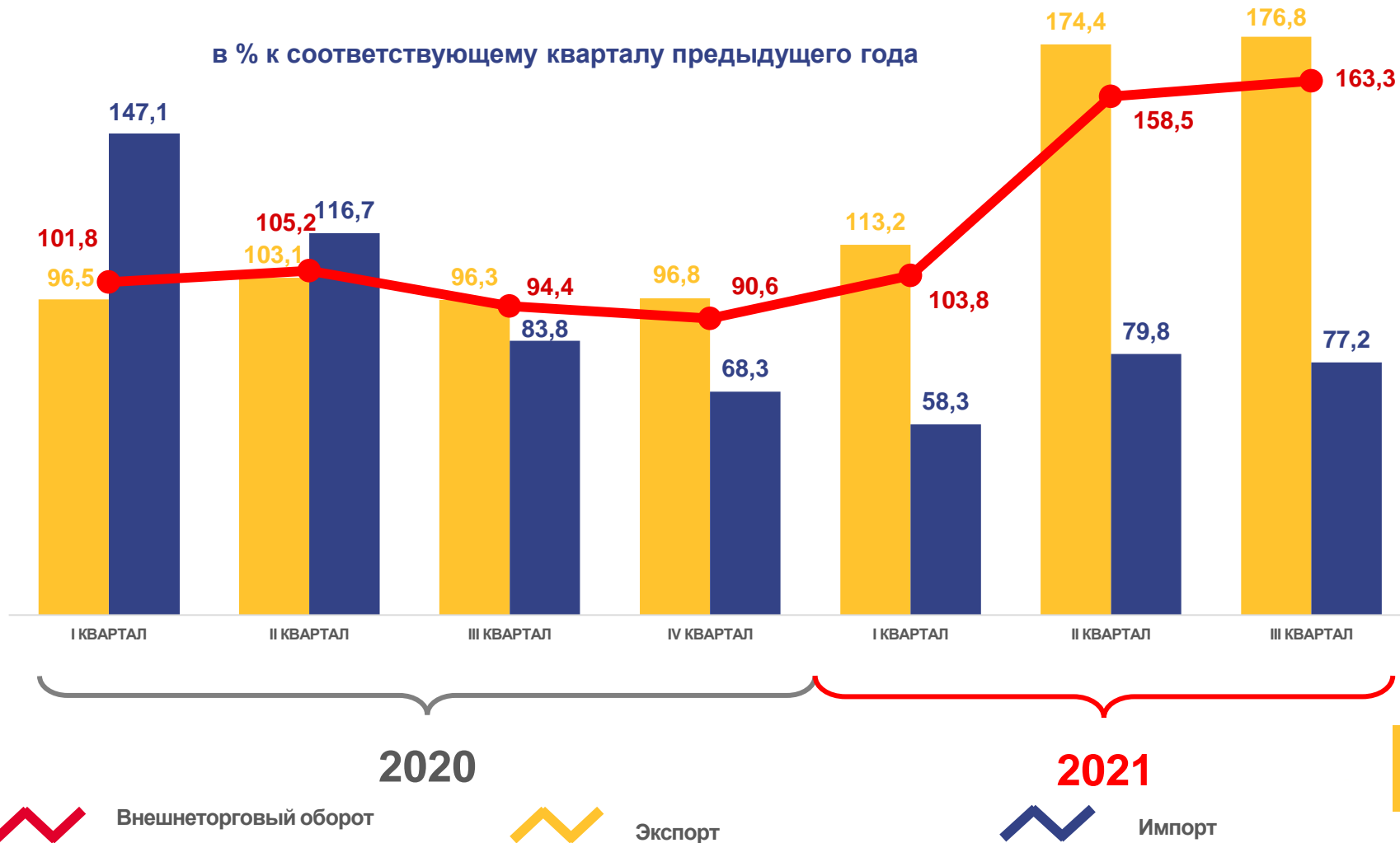
71,4%



Внешнеторговый оборот

141,3%

в % к соответствующему кварталу предыдущего года





ДИНАМИКА ЭКСПОРТА И ИМПОРТА ТОВАРОВ ПО ВОЛОГОДСКОЙ ОБЛАСТИ



III КВАРТАЛ 2021 года

К III КВАРТАЛУ 2020 года



Экспорт

110,8%



Импорт

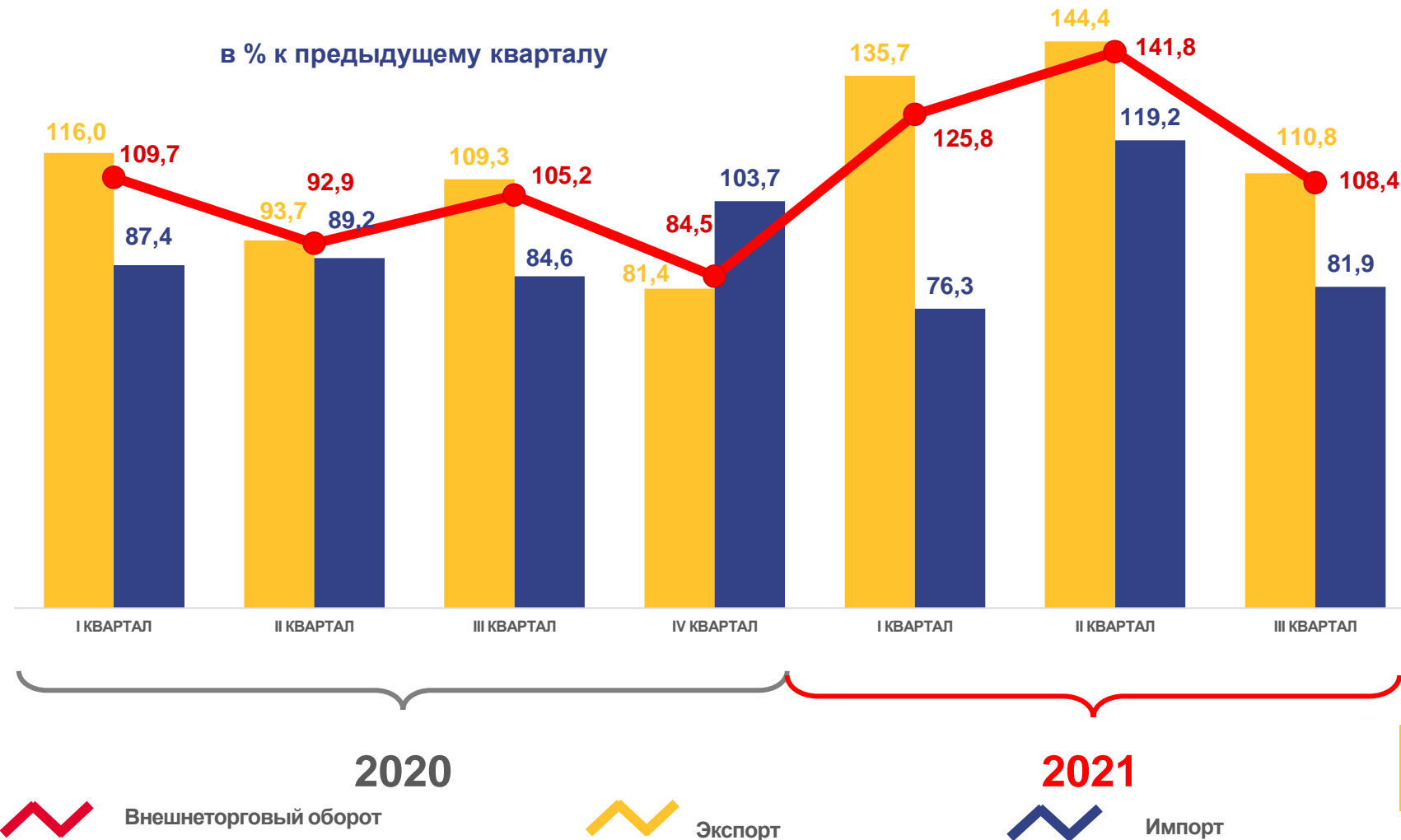
81,9%



Внешнеторговый оборот

108,4%

в % к предыдущему кварталу



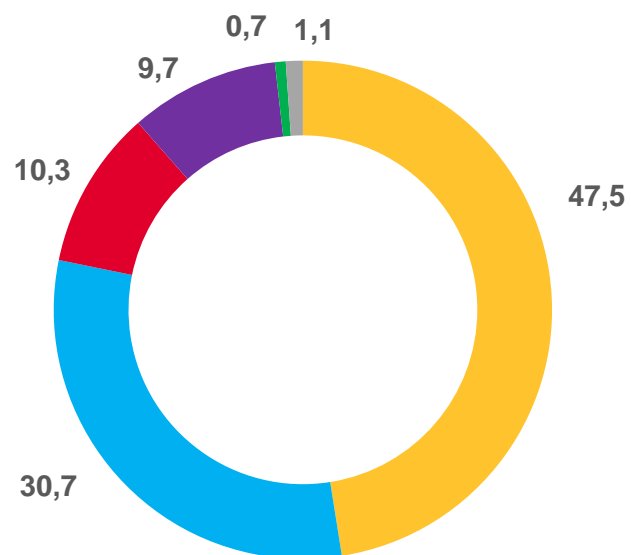


ТОВАРНАЯ СТРУКТУРА ЭКСПОРТА ВОЛОГОДСКОЙ ОБЛАСТИ

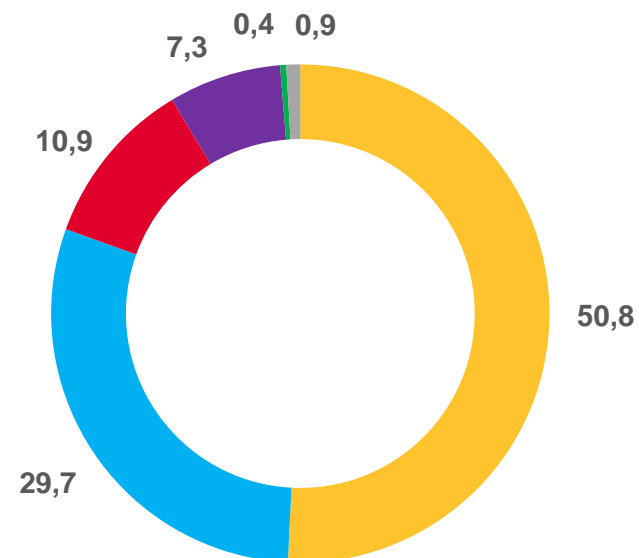
В % К ИТОГУ



ЯНВАРЬ-СЕНТЯБРЬ 2020



ЯНВАРЬ-СЕНТЯБРЬ 2021



- Металлы и изделия из них
- Продукция химической промышленности, каучук
- Древесина и целлюлозно-бумажные изделия

- Минеральные продукты
- Машины, оборудование и транспортные средства
- Другие товары



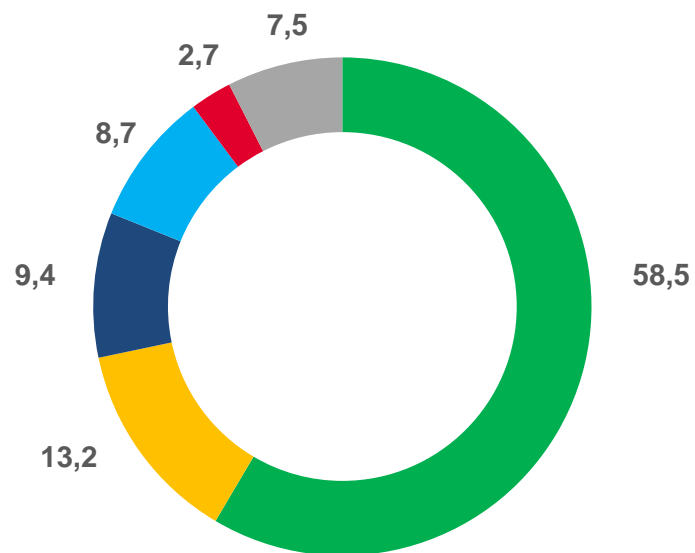


ТОВАРНАЯ СТРУКТУРА ИМПОРТА ВОЛОГОДСКОЙ ОБЛАСТИ

В % К ИТОГУ

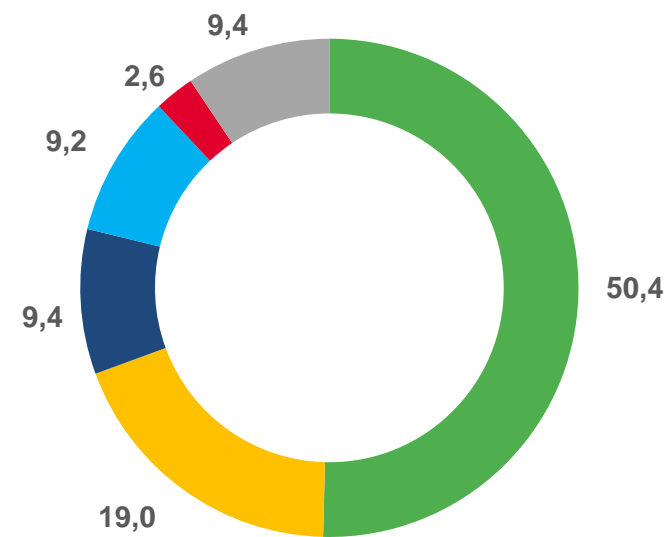


ЯНВАРЬ-СЕНТЯБРЬ 2020



- Машины, оборудование и транспортные средства
- Металлы и изделия из них
- Продовольственные товары и сельскохозяйственное сырье для их производства

ЯНВАРЬ-СЕНТЯБРЬ 2021



- Продукция химической промышленности, каучук
- Древесина и целлюлозно-бумажные изделия
- Другие товары





ЭКСПОРТ ОТДЕЛЬНЫХ ТОВАРОВ ИЗ ВОЛОГОДСКОЙ ОБЛАСТИ



ЯНВАРЬ–СЕНТЯБРЬ 2021 года

в % к соответствующему периоду предыдущего года

2 585,3 млн \$ США

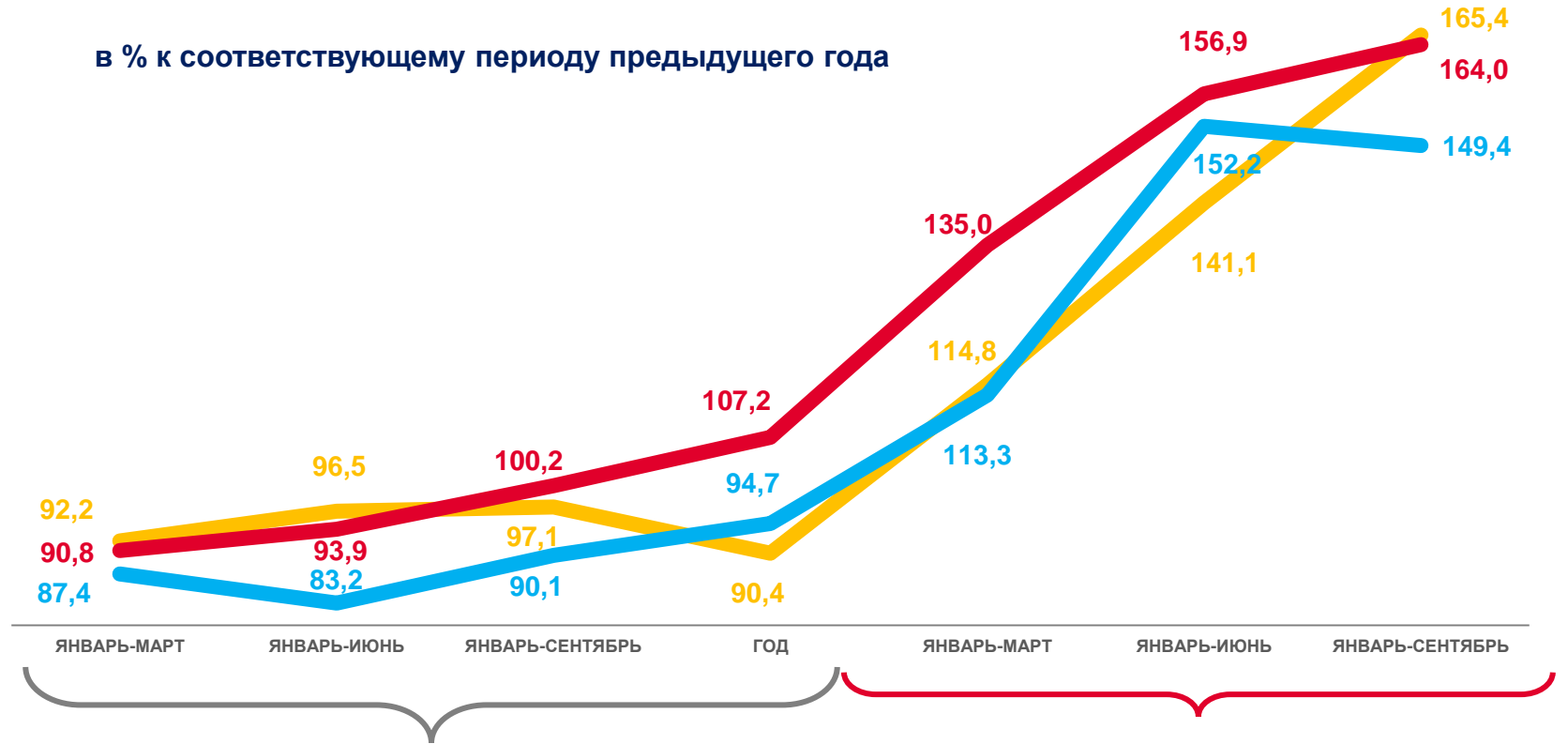
Металлы и изделия из них

1 511,9 млн \$ США

Продукция химической промышленности, каучук

553,8 млн \$ США

Древесина и целлюлозно-бумажные изделия



Металлы и изделия из них

Продукция химической промышленности, каучук

Древесина и целлюлозно-бумажные изделия





ЭКСПОРТ ОТДЕЛЬНЫХ ТОВАРОВ ИЗ ВОЛОГОДСКОЙ ОБЛАСТИ

III КВАРТАЛ 2021 года



1 122,7 млн \$ США

Металлы и изделия из них



507,6 млн \$ США

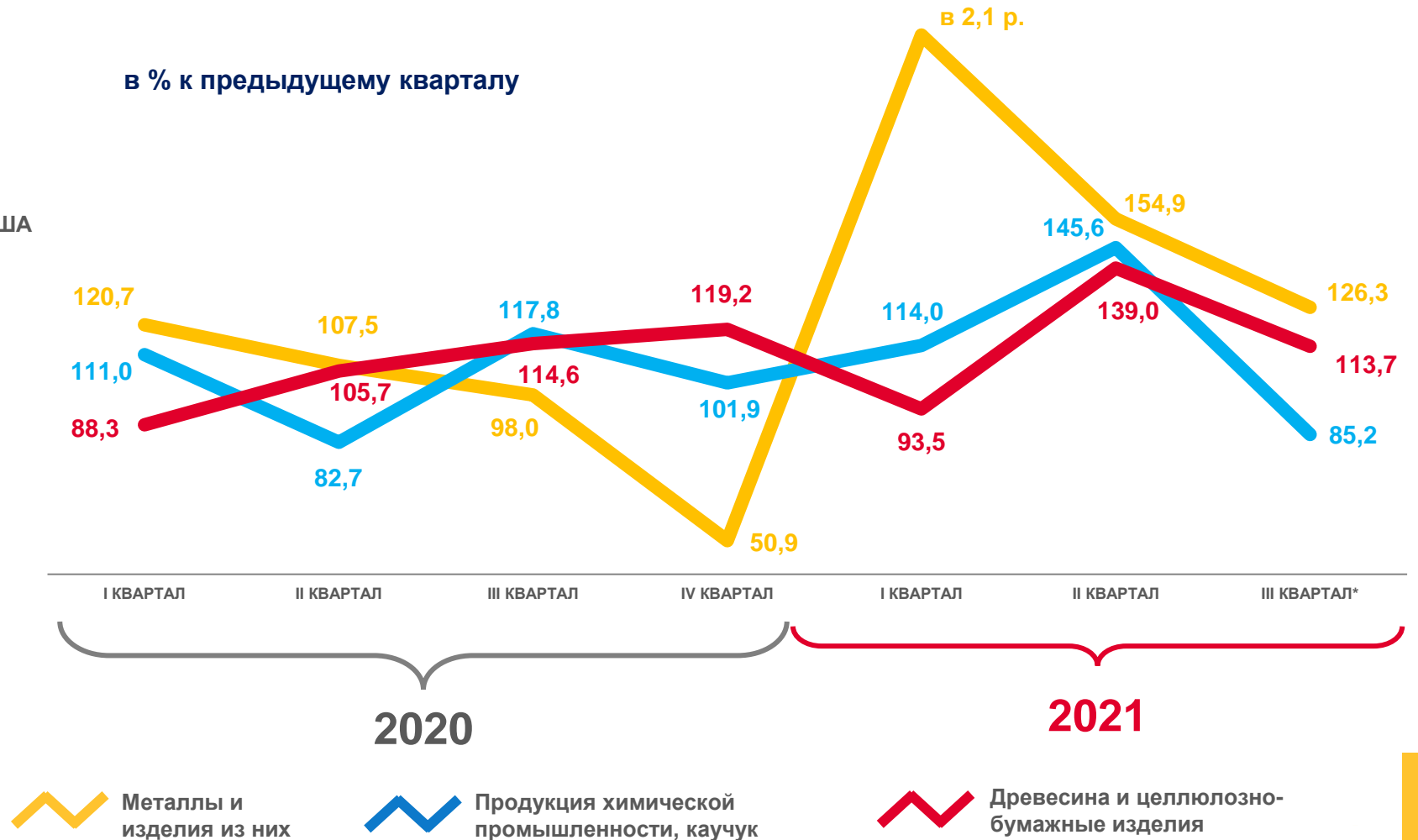
Продукция химической промышленности, каучук



220,4 млн \$ США

Древесина и целлюлозно-бумажные изделия

в % к предыдущему кварталу





ИМПОРТ ОТДЕЛЬНЫХ ТОВАРОВ В ВОЛОГОДСКУЮ ОБЛАСТЬ

ЯНВАРЬ–СЕНТЯБРЬ 2021 года



225,0 млн \$ США

Машины, оборудование
и транспортные средства



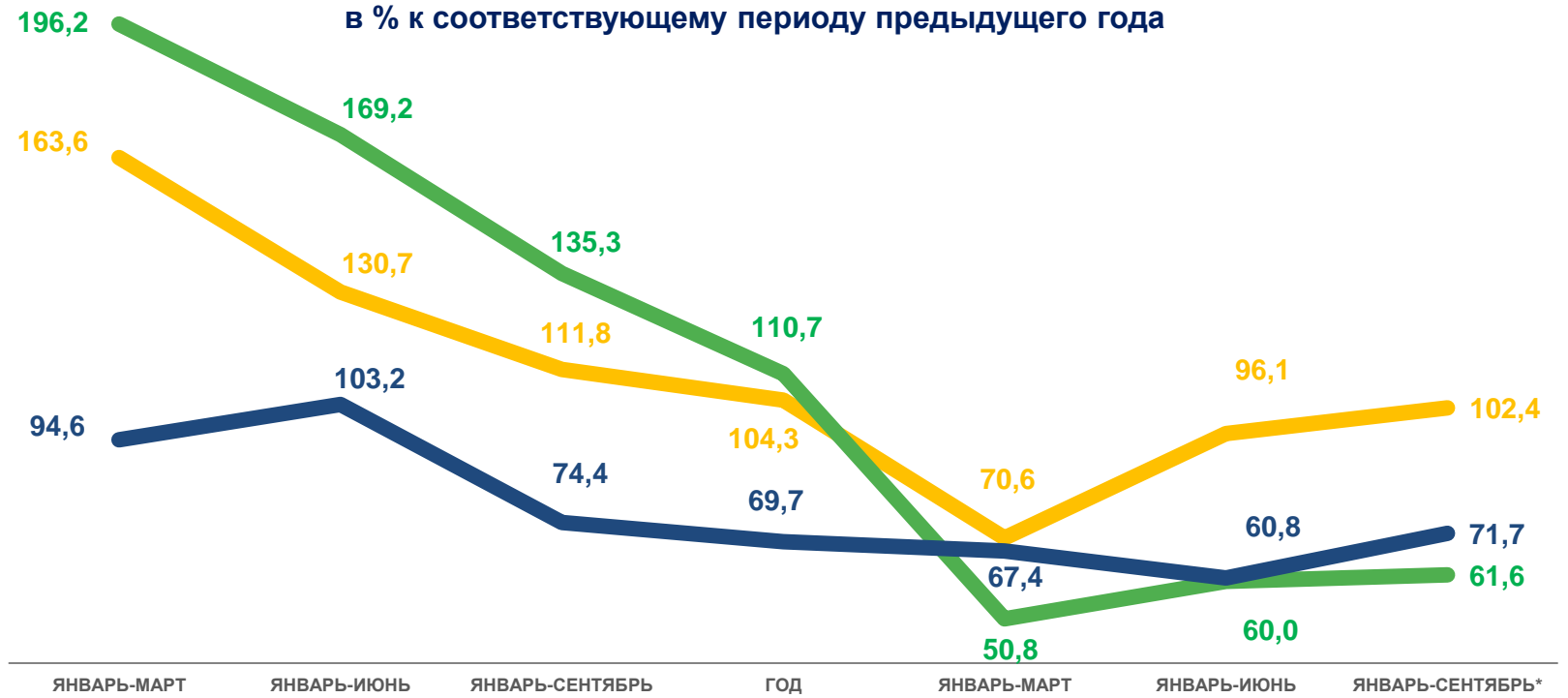
84,6 млн \$ США

Металлы и изделия из них



42,0 млн \$ США

Продовольственные товары и
сельскохозяйственное сырье для их производства



Машины, оборудование
и транспортные средства



Металлы и
изделия из них



Продовольственные товары и
сельскохозяйственное сырье
для их производства





ИМПОРТ ОТДЕЛЬНЫХ ТОВАРОВ В ВОЛОГОДСКУЮ ОБЛАСТЬ

III КВАРТАЛ 2021 года



71,0 млн \$ США

Машины, оборудование
и транспортные средства



29,6 млн \$ США

Металлы и изделия из них



11,1 млн \$ США

Продовольственные товары и
сельскохозяйственное сырье
для их производства

в % к предыдущему кварталу

